

本社 〒162-0825 東京都新宿区神楽坂1-15 (神楽坂1丁目ビル)
TEL 03-3235-5411 FAX 03-3235-1315

技術研究所 〒336-0027 埼玉県さいたま市南区沼影1-17-25
TEL 048-845-7661 FAX 048-845-7673

東北支店 〒984-0014 宮城県仙台市若林区六丁の目元町13-21
TEL 022-390-4661 FAX 022-390-4662

関東支店 〒334-0073 埼玉県川口市赤井2-15-19
TEL 048-229-0591 FAX 048-229-0592

中部支店 〒493-8003 愛知県一宮市北方町中島字東松本16-1
TEL 0586-86-4161 FAX 0586-86-4163

関西支店 〒662-0934 兵庫県西宮市西宮浜1-1-5
TEL 0798-22-6321 FAX 0798-22-6525

中国支店 〒731-5106 広島県広島市佐伯区利松3-25-34
TEL 082-928-2525 FAX 082-926-2050

九州支店 〒842-0031 佐賀県神埼郡吉野ヶ里町吉田2338-10
TEL 0952-53-2861 FAX 0952-20-0735

札幌営業所 〒065-0028 北海道札幌市東区北28条東18-5-15
TEL 011-780-4031 FAX 011-780-4032

東北営業所 〒023-1101 岩手県奥州市江刺区岩谷堂字松長根15-10
TEL 0197-35-7611 FAX 0197-35-7613

仙台営業所 〒984-0014 宮城県仙台市若林区六丁の目元町13-21
TEL 022-390-4661 FAX 022-390-4662

関東製販営業所 〒334-0073 埼玉県川口市赤井2-15-19
TEL 048-229-0591 FAX 048-229-0592

東京営業所 〒162-0825 東京都新宿区神楽坂1-15 (神楽坂1丁目ビル)
TEL 03-3235-1131 FAX 03-3266-8066

東京第2営業所 〒334-0073 埼玉県川口市赤井2-3-8
TEL 048-452-8481 FAX 048-281-1934

北関東営業所 〒308-0825 茨城県筑西市下中山599-6
TEL 0296-22-4538 FAX 0296-22-4539

北陸営業所 〒950-0983 新潟県新潟市中央区神道寺1-1-16-302
TEL 025-250-5815 FAX 025-250-5816

西関東営業所 〒194-0005 東京都町田市南町田3-35-55
TEL 042-850-5440 FAX 042-850-5441

東関東営業所 〒266-0005 千葉県千葉市緑区誉田町1-395-23
TEL 043-293-3431 FAX 043-293-3432

静岡営業所 〒422-8027 静岡県静岡市駿河区豊田3-2-17
TEL 054-201-9093 FAX 054-201-9094

名古屋営業所 〒493-8003 愛知県一宮市北方町中島字東松本16-1
TEL 0586-86-4161 FAX 0586-86-4163

大阪営業所 〒531-0073 大阪府大阪市北区本庄西3-5-17
TEL 06-6361-1601 FAX 06-6361-3505

神戸営業所 〒662-0934 兵庫県西宮市西宮浜1-1-5
TEL 0798-22-6321 FAX 0798-22-6525

岡山営業所 〒706-0014 岡山県玉野市玉原3-11-1
TEL 0863-32-5811 FAX 0863-32-5814

広島営業所 〒731-5106 広島県広島市佐伯区利松3-25-34
TEL 082-928-2525 FAX 082-926-2050

四国営業所 〒761-8071 香川県高松市伏石町2045-11
TEL 087-813-6061 FAX 087-813-6062

九州営業所 〒842-0031 佐賀県神埼郡吉野ヶ里町吉田2338-10
TEL 0952-53-2861 FAX 0952-20-0735


佐賀営業所 〒842-0031 佐賀県神埼郡吉野ヶ里町吉田2338-10
TEL 0952-53-2861 FAX 0952-20-0735

鹿児島営業所 〒899-4314 鹿児島県霧島市国分川内1988-1
TEL 0995-48-6560 FAX 0995-45-9759

●業務提携先・取扱店



ロマンテック KC-G



NISSIN KASEI CO.,LTD.

樹脂系型枠工法

ロマンテック KC-G

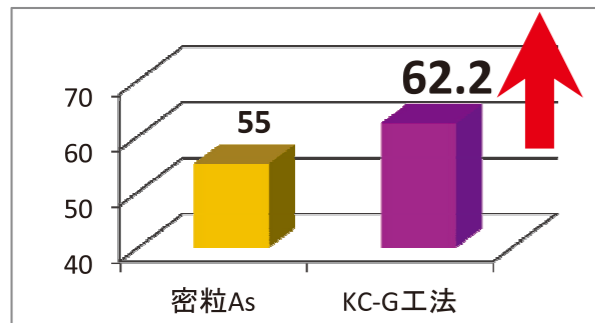
人が多数往来する交通施設、駅前広場、そこへ至る歩道、歩道橋等は美しく、丈夫で耐久性があり、安全な材料・工法が望まれています。

これらに合った景観材料・工法が、多くの実績を持つKC工法（型枠式カラータイル工法）です。

特徴

■ すべり抵抗値が大幅にUP

BPN40以上を確保し、十分なすべり抵抗値を有します。



■ 薄層仕上げによるバリアフリー化を実現

細粒度の骨材を使用しているため、仕上厚が約1.5mmになり、段差が生じません。特に高齢者や車いすが通行する歩道に最適です。



※目地部分に骨材が固着しない工法です。

■ 勾配のある箇所への施工も可能

勾配箇所でも仕上がりの美しさは一目瞭然です。端部の施工仕上りもきれいです。

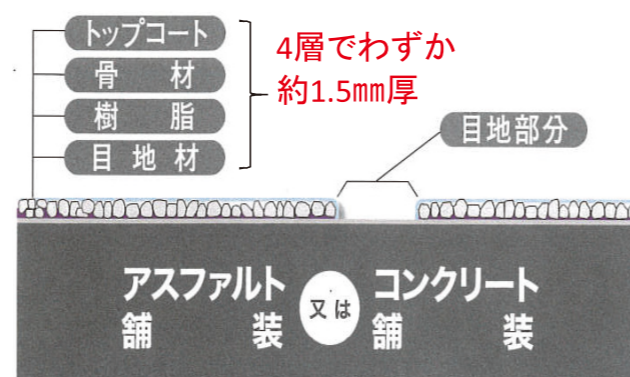


■ 簡単に部分補修が可能

突発的な水道管工事後の小面積補修も簡単にできます。



標準構造断面図



■ 既存アスファルト、コンクリート舗装への施工が可能

既存舗装へ直接施工ができるので、切除不要です。



ロマンテック KC-G とは

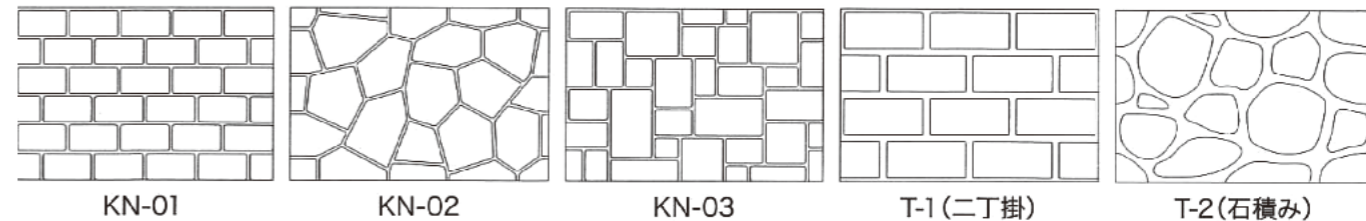
ロマンテック KC-G とは、タイル、ブロック、レンガ等のパターン型の型枠を使用し、既設のアスファルト、コンクリート舗装にセラミック骨材を散布する工法です。景観性の向上、安全性の確保など歩道に求められる機能を備えています。

施工プロセス



枠型

標準型枠(サイズ タテ420mm×ヨコ620mm) ※標準型枠以外の特注デザインもございます。



標準色調 ※本カタログの写真およびカラーは印刷物のため、実際の仕上がりとは多少異なる場合がございます。実際の色合いは、サンプルでご確認ください。

